


7222 Continual

élite



Usure

Nos tapis sont garantis pour résister à l'usure causée par la vie quotidienne. Conçus pour performer, les tapis Kraus offrent de la solidité, de la fibre en surface à l'endos secondaire.




Backing Performance

Kraus carpet tiles are manufactured to provide dimensional stability and will not delaminate from face fiber or edge ravel. Our Backing Performance warranty guarantees that the backing on this product will not shrink, grow, cup or dome, which ensures easy installation and product longevity.




ASTM E648 Class - I

Ce produit a été soumis à la méthode de test du flux de rayonnement critique pour revêtements de sol avec une source d'énergie de chauffage radiant et respecte les normes définies dans l'ASTM E648.



Modulaire

Le carreau de tapis offre une grande souplesse de design, car vous pouvez combiner les couleurs et les motifs pour créer un aspect unique. Le carreau est facile à manipuler et s'installe par étapes, ce qui réduit le temps d'indisponibilité causé par les rénovations. L'entretien et les réparations sont simples. En cas de déversement, retirez le carreau pour le nettoyer ou le remplacer plutôt que de changer tout le plancher.



Garantie à vie

- Application commerciale
- Performance de l'endos

Style 7222

01 Roman Column
06 Red Sun
11 Great Falls

02 Aged Plaster
08 Stainless
12 Coliseum Wall

04 Terracotta
09 Cathedral Gray

05 Pure Earth
10 Pyramid Stone

Style 7222 Continual
Fabricant Kraus^{MD}

CONSTRUCTION

Système de fibres	Nylon teint dans la masse BCF 100 %	
Construction	Boucle multi hauteurs	
Système d'endos standard	Modulaire FiberCore ^{MC}	
Poids des poils	19 oz./vg ²	640 g/m ²
Hauteur des poils	0,12"/0,20"	3 mm/5 mm
Jauge	5/64	50,4 rangées/10 cm
Points au pouce	9 p.p.p.	35,4 point/10 cm
Densité	4500	11,4 kilotex/cm ²

DURABILITÉ

Test de qualité de l'air CRI/CCI	Green Label Plus	GLP2116
Propriétés écologiques	Admissible à tout programme de recyclage	

PERFORMANCE

Production d'électricité statique	3,0 kV ou moins (AATCC 134)	
Inflammabilité	Panneau radiant ASTM E648 – Classe I (encollage direct) Pastille de méthénamine – DOC FF 1-70 - réussi	
Résistance de la couleur à la lumière	5,0 (AATCC 16)	

INSTALLATION

Dimension modulaire	19,7" x 19,7"	50 cm x 50 cm
Emballage	20 carreaux/boîte 57 lb/boîte	6 vg ² /boîte 28 boîtes/palette
Adhésif recommandé	Kraus I Adhésif haut de gamme Premium Adhesive ^{MC} KPA-301	
Méthode d'installation	Monolithique, quart de tour, pierre de taille et brique	

GARANTIES

Garantie à vie	Application commerciale Performance de l'endos
----------------	---

Respecter les recommandations d'installation du fabricant. Un scellage des joints adéquat est nécessaire pour prévenir le bris de ceux-ci. En raison de la variation des lots de teinture, le tissu peut différer légèrement des échantillons. Pour obtenir de meilleurs résultats, les tapis à motifs doivent être étendus en premier pour que les coupures soient ajustées et pour réduire les pertes. Le fabricant se réserve le droit de modifier les spécifications pour améliorer le produit, sans préavis et sans préjudice. Consultez le site à l'adresse www.krausflooring.com pour connaître les plus récentes spécifications.

E&OE.